



## Drodzy Czytelnicy !

Obserwując Was, drodzy Czytelnicy, nie trudno zauważyć, że jesteście w szkole tylko ciałem, zaś duchem daleko stąd. To wcale nie takie dziwne. W końcu mamy już wiosnę, Wielkanoc za pasem, pogoda na dworze jest tak piękna, że marzy się o spacerze, a nie siedzeniu w klasie czy w domu. Mimo wszystko liczymy, że znajdą się wśród Was tacy, którzy na wiosenny spacer zechcą zabrać najnowszy numer „Trójki na 6”. Przypomnimy Wam ciekawsze wydarzenia z życia naszej szkoły, m.in.: wieczór wigilijny, noworoczną dyskotekę, III Bal Przebierańców, Walentynki 2007 i obchody Pierwszego Dnia Wiosny. Zapoznamy Was z relacjami uczestników Choinki integracyjnej w Zespole Szkół nr 2 oraz wrażeniami z wyjazdów naszej drużyny harcerskiej. Podamy Wam kilka przepisów wielkanocnych do wypróbowania w domach. Ponadto zapewnimy rozrywkę umysłową na wolne dni świąteczne. Z pewnością nie będziecie się nudzić!

Korzystając ze sposobności składamy Wam najserdeczniejsze życzenia z okazji Świąt Wielkanocnych, dużo zdrowia, radości, smacznego święconego oraz mokrego Dyngusa.

Wasza Redakcja

## W numerze

- ◆ Wigilijny wieczór w naszej szkole - str. 2
- ◆ Choinka integracyjna w Zespole Szkół nr 2 im. 9 PSK - str. 3
- ◆ Jak się bawiliśmy na dyskotekę noworocznej? - str. 3
- ◆ III Bal Przebierańców - relacja i wywiady - str. 4 i 5
- ◆ Dnia świętego Walentego - str. 6
- ◆ Tak powitaliśmy Pierwszy Dzień Wiosny - str. 7
- ◆ Dlaczego warto się uczyć - rozmyślania gimnazjalistki - str. 8
- ◆ Harcerskie wieści - str. 8 i 9
- ◆ W atmosferze świąt wielkanocnych - str. 10
- ◆ Konkursy dla lubiących rozrywkę umysłową - str. 11 i 12

## Wigilijny wieczór w naszej szkole



rozpoczął się przedstawieniem jasełkowym zatytułowanym: „Betlejem jest w Tobie”. Zgodnie z wieloletnią tradycją zostali zaproszeni specjaliści goście: starosta – p. Jarosław Augustowski, przewodniczący Rady Powiatu – Stanisław Kossakowski, wójt Gminy Grajewo – Stanisław Szleter, ks. Prałat – Mieczysław Olszewski.

Jednak zanim nastał ten uroczysty dla wszystkich dzień (22 grudnia 2006 r.), w ciągu kilku tygodni odbyliśmy wiele prób. Podczas nich niektórzy się wygłupiali, ale im było bliżej do przedstawienia, tym bardziej wszyscy poważnieli. Nauczyciele podkręcali tempo i przeprowadzali coraz częstsze próby śpiewu chóru. Jednocześnie na sali gimnastycznej trwały intensywne prace nad dekoracjami. Dekoracja przedstawiała i łączyła świat starożytny ze współczesnością. Epokę starożytną przypominała gwiazda, żłóbek, choinki, siano i leżący na nim mały Jezus, zaś współczesność – miasto. W dniu przedstawienia wszystkim dopadła trema. Tylko dzięki opanowaniu, licznym próbom i czuwaniu nauczycieli poradziliśmy sobie ze zdenerwowaniem i uniknęliśmy niespodzianek. „Betlejem jest w Tobie” to narracyjna opowieść o zapomnianym przez współczesnych ludzi Jezusie, zaniedbanu świąt w wirze pędzącego świata i zanikaniu Bożonarodzeniowej tradycji. Kwestie aktorów były przeplatane kolędami. Jeden z narratorów – Radosław Witkowski wskazał na coraz częstsze zaniedbanie, jakie czynią ludzie – w pogoni za zakupami, prezentami i wystrojem choinki zapominają zaprosić Jezusa, zapominają, czym naprawdę jest Wigilia. Nad tym przedstawieniem długo pracowali następujący uczniowie: **Sylwia Adamska** jako Maria, **Patryk Brzóska** – Józef, **Agnieszka Gutowska** – Anioł I, **Teresa Gutowska** – Anioł II, **Weronika Sut** – Anioł III, **Żaneta Marczykowska** – Anioł IV. W role dzieci wcieliły się: **Justyna Linkowska**, **Monika Sut** oraz **Anna Zalewska**, kupców: **Elwira Żabińska**, **Daniel Sut** i **Katarzyna Moczydłowska**, zaś w postać Pastuszka – **Karol Pietrzyk**.



Jasełka zamknęły złożone przez Tomasza Strojckiego życzenia. Justyna Linkowska w krótkim zarysie przedstawiła historię narodzin oplatka. Jasełka zostały przyjęte wielkimi brawami. Po części artystycznej głos zabrali: dyrektor naszej szkoły – p. Jarosław Konopka oraz zaproszeni goście: starosta – p. Jarosław Augustowski, wójt Gminy Grajewo – p. Stanisław Szleter oraz ks. prałat – Mieczysław Olszewski. Po przemówieniach gości wszyscy podzieliliśmy się oplatkiem, a następnie udaliśmy się na skromny wigilijny poczęstunek.

### Organizatorzy jasełek i wieczery wigilijnej:

Pani Joanna Kozłowska – uczyła nas ról i śpiewu

Pani Ewa Bartoszewicz – uczyła nas ról, śpiewu, czuwała nad całością

Pan Jarosław Reut – uczył nas ról

Pani Katarzyna Zamojska – dekorowała salę nr 12

Pani Nella Mejzner – dekorowała salę nr 13

Pani Lidia Brzozowska – uczyła nas śpiewać kolędy.

Żaneta Marczykowska

**Justyna Linkowska**



### Choinka integracyjna w Zespole Szkół nr 2 im. 9 Pułku Strzelców Konnych

Na zaproszenie uczniów działających w Szkolnym Kole PCK w ZS nr 2 w Grajewie, pod opieką pań: Gabrieli Śleszyńskiej i Ewy Bartoszewicz udaliśmy się 31 stycznia na choinkę. Bawiło się tam ponad 50 przedszkolaków i osób niepełnosprawnych. Choinkową zabawę zapewnił nam zespół Quadro. W przerwach uczestniczyliśmy w konkursach i grach przygotowanych przez starszych uczniów z „Jednostki”. Na takiej imprezie nie mogło zabraknąć także Świętego Mikołaja, który każdemu przyniósł prezent. Ponadto otrzymaliśmy drobne upominki za uczestnictwo w rywalizacji, zaś Szkolne Koło PCK Zespołu Szkół nr 2 ufundowało nam skromny poczęstunek. Choinka to zasługa uczniów z „Jednostki”, którzy pod koniec grudnia ubiegłego roku zorganizowali kiermasz. Sprzedając maskotki, ozdoby choinkowe, słodczyce oraz napoje młodzież zebrała 250 zł. Imprezę wsparli także prywatni sponsorzy z Moniek. Zabawa trwała do popołudnia.

**Justyna Linkowska**

### Dyskoteka noworoczna

Samorząd Uczniowski we współpracy ze Szkolnym Kołem PCK zorganizował dyskotekę noworoczną. To nowy zwyczaj w naszej szkole. Zabawa rozpoczęła się po trzech godzinach lekcyjnych, zaś do niej wspaniałą muzyką zachęcał szkolny didżej Mariusz Śleszyński. Początkowo uczniowie nie wykazywali większego zainteresowania dyskoteką – po prostu zabrakło odwagi. Siedzącym na ławkach nogi rwały się do tańca, niektórzy tupali w rytm muzyki. Dzięki kilku dziewczynom, które same porwały chłopców do tańca, impreza się rozkręciła i tak już było do samego końca. Wszystko wróciło do normy, gdy chłopcy sami zaczęli prosić dziewczyny do tańca. Szczególną sympatię wzbudziła makarena, której ruchy zaprezentowała pani Asia. W ślad za panią ruszyli pozostali. Dyskoteka była udana. Dziękujemy za nią organizatorom: paniom – Joannie Kozłowskiej i Gabrieli Śleszyńskiej.

**Żaneta Marczykowska**

Pio[ooooooooooooooooooooo]

### III Bal Przebierańców



Dnia 20 lutego, we wtorek, uczniowie mieli okazję uczestniczyć w III już Balu Przebierańców. Przygotowania rozpoczęły się od samego rana. Byłyśmy świadkami przeobrażenia się pani Asi i pani Gabrysi w sympatyczne klauny. Marcysia Arciszewska pomagała p. Asi wykonać „zabójczy” makijaż na twarzy, a Agnieszka Twarowska i Kasia Gryżewska przygotowywały z p. Gabrysią rekwizyty do konkursów. Wielu z nich przebrało się w różne kostiumy i wyglądali przepięknie. Oto przykładowe przebrania: **Wojciech Karpiński** (kl. I g) – **Batman**, **Weronika Sut** (kl. VI) – **motyl**, **Daniel**

**Sut** (kl. IV) – dziewczynka, **Małgorzata Wojciechowska** (kl. VI) – księżniczka, **Marta Szurna** (kl. III g) – czarownica, **Radosław Akerman** (kl. VI b „ż”) – żołnierz, **Elwira Żabińska** (kl. I g) – klaun, **Żaneta Marczykowska** (kl. I g) – pożeracz płyt, **Jakub Skarzyński** (kl. VI a „ż”) – pirat, **Katarzyna Moczydłowska** (kl. IV) – żaba, **Konrad Poliński** (kl. III pdpz) – muszkieter, pani **Anna Piekarska** (**Harry Potter**).

Bal rozpoczął się uroczystym wejściem w rytm poloneza na bajkowo udekorowaną salę. Bawiących się wprowadziła para klaunów, panie: Joanna Kozłowska i Gabriela Śleszyńska. Każdy taniec był przeplatany prezentacją poszczególnych postaci. Uczestnicy mieli za zadanie wykonać na przykład: taniec w parze z balonem, taniec, podczas którego należało przejść pod ustawianym na różnych wysokościach kijkiem.

Wszystkich tańczących obserwowała wybrana spośród nauczycieli komisja w składzie: pani wicedyrektor **Dorota Jaśkowska** i pan **Andrzej Koszczuk**. Po części konkursowej komisja udała się na naradę. Oceniający mieli nie lada kłopot, ponieważ przebierańcy wykazali się ogromną pomysłowością i oryginalnością. Ostatecznie wszyscy przebrani otrzymali wyróżnienia (dyplomy i słodycze). Natomiast Królem i Królową balu zostali: nasz kolega **Wojtek Karpiński** i koleżanka **Marta Szurna**. Na tym zakończył się bal, zaś dalej trwała dyskoteka. Po balu odbyła się dyskoteka. DJ-em były organizatorki balu oraz p. Jarek Reut.

Nasze wrażenia były niezapomniane. Bawiłyśmy się świetnie. Chciałybyśmy, żeby za rok odbyła się kolejna równie udana impreza. Fajnie by było, gdyby oprócz uczniów przebierali się także ich wychowawcy.



### III Bal Przebierańców – wywiady: z jednym z organizatorów, Królem i Królową Balu;

#### Rozmowę z panią Joanną Kozłowską



**TRÓJKA NA 6:** Proszę opowiedzieć o swoich wrażeniach jako jeden z organizatorów trzeciego już Balu Przebierańców.

**Joanna Kozłowska:** Wydaje mi się, że z roku na rok przebrania uczniów są coraz ciekawsze.

**TRÓJKA NA 6:** Jak według Pani wyglądała trzecia edycja imprezy?

**Joanna Kozłowska:** Widać, że dzieci napracowały się przy strojach.

**TRÓJKA NA 6:** Czy udało się przeprowadzić wszystkie przewidziane przez organizatorów konkursy?

**Joanna Kozłowska:** Zdaje mi się, że wszystkie zabawy wypaliły, chociaż nie przypuszczałam, że odbędzie się to w tak szybkim tempie.



### ROZMOWA Z KRÓLEM BALU – Wojtkiem Karpińskim z klasy I gimnazjum

**TRÓJKA NA 6:** Jak wpadłeś na pomysł przebrania się za Barmana - Nindzę?

**Wojtek Karpiński – Król III Balu Przebierańców:** W tym wyborze pomogła moja sąsiadka. Po prostu użyczyła mi stroju.

**TRÓJKA NA 6:** Jakie wrażenia wyniosłeś z dzisiejszej imprezy?

**Wojtek Karpiński – Król III Balu Przebierańców:** Uwierzyłem, że można zwyciężyć. Miałem duże wsparcie całej swojej klasy – I gimnazjum.

### ROZMOWA Z KRÓLOWĄ BALU – Martą

**TRÓJKA NA 6:** Czy podobała ci się

**Marta Szurna – Królowa III Balu** fajnie ubrani. Każdy z przebierańców

**TRÓJKA NA 6:** Skąd ten odważny charakteryzację? (przypomnijmy, że Czarownicę – ale tę dobrą – przyp.

**Marta Szurna – Królowa III Balu** wpadła moja siostra – Magda (uczy się powinna żałować, że sama się nie

### Szurną z klasy III gimnazjum

dzisiejsza zabawa?

**Przebierańców:** Tak, wszyscy byli zostali wyróżniony.

pomysł na przebranie i Marta „przebrała się” za Redakcji).

**Przebierańców:** Na pomysł w klasie II gimnazjum, ale teraz przebrała – przyp. Redakcji).



## Dnia świętego Walentego



**Paweł Ciemniewski**  
z kl. III b g „ż” (I miejsce)



**Konrad Poliński**  
z kl. III pdpz (II miejsce)



**Żaneta Marczykowska**  
z kl. I g (III miejsce)

już

na czwartej lekcji przedstawiciele Samorządu Uczniowskiego i Szkolnego Koła PCK uroczyście otworzyli skrzynkę pocztową skrywającą kartki z życzeniami. Tradycyjnie poczta walentynkowa zaczęła działać zaraz po feriach. Uczniowie chętnie wrzucali kartki przygotowane przez siebie lub przy pomocy nauczycieli.

Dostarczanie kartek adresatom, którymi byli uczniowie i nauczyciele, było przeplatane konkursami.

Chętni mieli za zadanie: zamalować olbrzymi kontur serca na czas (zadanie dla klasy), nawlec określoną ilość różnej wielkości serduszek na sznurek. Przy okazji nastąpiło rozstrzygnięcie konkursów: na najładniejsze życzenia i najładniejszą kartkę.

W konkursie na zamalowywanie konturu serca na czas zwyciężyła klasa I pdpz, drugie miejsce zajęła klasa (-y) IV – VI, a trzecie – VI „ż”.

Najładniejsze życzenia spośród zgłoszonych ułożyła Agnieszka Gutowska z klasy I a zsz, następnie – Ewa Pruszkowska z klasy II pdpz i Justyna Linkowska z kl. I g.

Najładniejsze kartki walentynkowe przygotowali: Paweł Ciemniewski z kl. III b g „ż” (I miejsce), Konrad Poliński z kl. III pdpz (II miejsce) i Żaneta Marczykowska z kl. I g (III miejsce).

W nawlekaniu serduszek na sznurek bezkonkurencyjna okazała się Monika Sut (kl. I g), za nią uplasowała się jej siostra – Weronika (kl. VI), zaś trzecie miejsce zajęła Żaneta Marczykowska.



**Pierwsze miejsce klasa I pdpz**



**Drugie miejsce klasa IV – VI**



**Trzecie miejsce – VI ż**

Laureaci konkursu na najładniejsze życzenia walentynkowe:

I miejsce – Agnieszka Gutowska, kl. I a z

II miejsce – Ewa Pruszkowska,  
kl. III pdp

*Dla Ciebie bije serce moje,  
O Tobie marzę, o Tobie śnię,  
Chcę, byśmy zawsze byli we  
dwoje,  
Bo wiem, że Kocham Cię.*

*W dniu świętego Walentego  
Nic nie może dzieć się złego,  
Bo to jest dziś dzień radości,  
Pomyślności, wytrwałości.  
W tym dniu wszyscy się radują  
I kartkami obdarują.*

III miejsce – Justyna Linkowska,  
kl. I gim.

*Serce moje kocha Twoje,  
Ty napełniasz myśli moje.  
Z Tobą czuję się jak w niebie,  
Bo ja Kocham właśnie Ciebie.*

## Tak powitaliśmy Pierwszy Dzień Wiosny



21 marca hucznie powitaliśmy wiosnę. Organizatorzy przygotowali różne konkursy, stawiając wszak jeden warunek – miała do niego przystąpić cała klasa. Część zadań uczniowie wykonali w pracowniach, część na sali gimnastycznej, pod okiem jurorów.

Do zadań wykonywanych w klasach należały:

1. namalowanie na brystolu bociana. Zadaniem uczniów i wychowawców było wykonanie pracy dowolną techniką plastyczną;
  2. wspólne stworzenie Marzanny ze zgromadzonych wcześniej przez klasę surowców wtórnych;
  3. ułożenie puzzli o tematyce wiosennej i naklejenie powstałej kompozycji na kartce z bloku technicznego;
- Kiedy drużyny wykonały w klasach wszystkie zaplanowane konkurencje, wszyscy, niosąc wykonane prace, przeszliśmy na salę gimnastyczną.

Tutaj zostały rozegrane pozostałe, przewidziane w programie, konkurencje, a więc wyrecytowanie przez przygotowanego wcześniej ucznia wiersza o tematyce wiosennej, wykonanie przez jedną lub kilka osób wiosennej piosenki oraz zadanie na czas pokonanie przez trzyosobową drużynę slalomu, niosąc piłeczkę na łyżce. Chętne osoby przebrały się za Panią Wiosnę.

Wszystkie zadania podlegały ocenie przez niezależną komisję, która przyznawała punkty w skali od 0 do 5 punktów za zadanie. Po zsumowaniu wyników okazało się, że najlepszymi klasami zostały:

1. klasa I gimnazjum z wychowawcą p. Jarosławem Reutem;
2. klasy IV – VI z wychowawczynią p. Katarzyną Zamojską;
3. klasa I a zawodowa z wychowawczynią p. Joanną Kozłowską;

Agnieszka Gutowska



## Dlaczego warto się uczyć ?

Witam was, drodzy Czytelnicy. Już od dłuższego czasu zastanawiam się nad odpowiedzią na pytanie postawione w tytule. Czy rzeczywiście warto się uczyć, gdy z każdej strony czyha na uczniów tyle różnych pokus odciągających od książek, zeszytów, wysiłku umysłowego? Postanowiłam zabawić się w detektywa i zaczęłam przepytywać osoby, które zdobyły wykształcenie. Mój wybór nie był przypadkowy. Na początek zaczęłam od pana Jarosława Reuta nauczyciela j. polskiego.

### 1. Dlaczego pan został nauczycielem?

Pan Jarosław: Uważałem kiedyś, że nauczanie to moja misja. Tak naprawdę już jako dziecko z kolegami bawiliśmy się w szkołę. Miałem wtedy ok. 10-12 lat. Uważam, że do wykonywania każdego zawodu trzeba mieć powołanie.

### 2. A czemu wybrał Pan akurat ten przedmiot?

Ponieważ od dziecka lubiłem czytać. Książki były moimi nieodłącznymi towarzyszami; mało tego, sam próbowałem pisać. Swoje utwory przechowuję do dziś.

### 3. Zawsze był Pan dobry z języka polskiego ?

W szkole nie miałem żadnych problemów z tym przedmiotem. Ponadto uczestniczyłem w wielu olimpiadach i konkursach przedmiotowych. Jeszcze jako uczeń kończący szkołę podstawową wiedziałem, że chcę studiować polonistykę.

Ja co do Pana Reuta nie mam wątpliwości, ale wnioski znajdziecie w podsumowaniu.

Następnym przepytanym przeze mnie nauczycielem była pani Joanna Kozłowska. Pani Joannie zadałam tylko jedno pytanie:

### Dlaczego Pani wybrała język rosyjski? Moim zadaniem Polakom trudno się go nauczyć.

Pani Kozłowska: Od zawsze mi się podobał, poza tym przez wiele lat brałam udział w olimpiadach z tegoż języka. Po pewnym czasie doszłam do wniosku, że znam go na tyle dobrze, że poradzę sobie z nim na studiach, które uchodzą za jedne z najtrudniejszych.

Komentarz:

Powiem wam szczerze, że to jest najfajniejsza nauczycielka, jaką znam. Jest po prostu „miodzio”, czyli świetna.

Na końcu zapytałam Pana Dyrektora Jarosława Konopkę:

### 1. Dlaczego został Pan dyrektorem?

Ponieważ wiele względów o tym zdecydowało, między innymi podjęcie nowych wyzwań zawodowych. Chciałem wprowadzić usprawnienia w organizacji pracy szkoły. By móc na to wpłynąć, trzeba było zdecydować się na kandydowanie na to stanowisko. Z natury lubię dużo pracować, organizować sobie pracę i wyznaczać nowe cele.

### 2. Skąd wybór tej szkoły?

Na wybór miały wpływ pewne doświadczenia moich rodziców, którzy tutaj pracowali. Także osobiste zamiłowania pracy w charakterze, w jakim pracuje szkoła oraz pewne predyspozycje. W późniejszym czasie zaważyło wykształcenie.

### 3. Zawsze Pan się dobrze uczył?

Nie miałem nigdy problemów z nauką. Interesowały mnie nauki humanistyczne, ale czynnie uprawiałem sport - grałem w drużynie siatkarskiej.

Uważam, że przytoczone wypowiedzi nauczycieli potwierdzają zasadę: „wystarczy tylko chcieć”. Pan Reut został nauczycielem języka polskiego, pani Kozłowska uczy dwóch języków: rosyjskiego i angielskiego. Pan Jarosław Konopka został dyrektorem naszej szkoły. Czasami ma u nas zastępstwa na czas nieobecności innych nauczycieli. Również pozostali pracujący tu nauczyciele, z którymi nie przeprowadziłam sondażu, są wspaniali. Mimo, iż na początku miałam wątpliwości, ostatecznie przekonałam się, że warto się uczyć, nie po to, by być kujonem, ale by zdobyć wykształcenie.





## Harcerskie wieści

### Harcerze na kuligu



Dnia 24 lutego obchodziliśmy Dzień Myśli Braterskiej w Rajgrodzie. Głównym założeniem święta było uczczenie urodzin pierwszego skauta – Roberta Baden Parella oraz integracja środowisk harcerskich, spotkanie ze starymi przyjaciółmi i poznanie nowych. Impreza była połączona z zimową atrakcją - kuligiem. Najpierw udaliśmy się na miejsce zbiórki (kościół pw. Św. Trójcy). Marznąc, czekaliśmy na spóźniający się autokar. Gdy

wreszcie podjechał, uczestnicy w składzie: Monika Sut, Sylwia Adamska, Kasia Moczydłowska, Elwira Żabińska, Grzegorz Łojewski, Konrad Poliński, Paweł Świdorski oraz opiekunowie: pani Ewa Bartoszewicz i pani Anna Niesłuchowska wsiedli do autokaru. Ruszyliśmy do Rajgrodu, gdzie uczestniczyliśmy we Mszy Św. Po mszy autokar miał nas zawieźć na miejsce kuligu, jednak w lesie kierowca pomylił drogę i zaczęliśmy błądzić. Niektórzy mieli zdziwione miny, inni żartowali, że nie dotrzemy na miejsce. Wreszcie udało się! Na miejscu przeszliśmy „chrzest lodowy”, ślizgając się na oblodzonej nawierzchni. Nawet pani Ewa go przeszła. Nikomu nic się nie stało, było dużo śmiechu. Przy rozpalonym specjalnie dla nas ognisku czekaliśmy na sanie i główną atrakcją. Roześmiani i zadowoleni jeździliśmy saniami po leśnych drózkach. W końcu sanie zawiozły zmarzniętych harcerzy do leśniczówki, gdzie poczęstowano nas gorącą herbatą. Przy ognisku piekliśmy kiełbaski. Na zakończenie kuligu wokół ogniska utworzyliśmy krąg. Harcerskim pozdrowieniem „Czuwaj” podziękowaliśmy wszystkim.

**Iwira Żabińska – kl. I gimnazjum**

### Śpiewem o sporcie

Uczniowie naszej szkoły swoim występem 2 marca w Zespole Szkół w Wojewodzinie uświetnili II konferencję metodyczną nauczycieli wychowania fizycznego ph.: „Sport przeciwko agresji”. Przygotowane pod okiem pań: Lidii Brzozowskiej i Ewy Bartoszewicz piosenki pokazywały zalety, jakie niesie uprawianie sportu. Naszą szkołę reprezentowali uczniowie: Monika Sut, Justyna Linkowska i Żaneta Marczykowska (kl. I gimnazjum), Weronika Sut (kl. VI szkoły podstawowej) i Teresa Gutowska (kl. III gimnazjum). Oprócz nas w części artystycznej udział wzięli: grupa zapaśników trenująca przy MOSIR-ze – oraz grupa taneczna z Zespołu Szkół w Wojewodzinie. Po występie wszyscy otrzymali drobne upominki.

**Justyna Linkowska**

## Wielkanoc

to najstarsze i najważniejsze święto chrześcijańskie. Obchodzone jest na pamiątkę zmartwychwstania Jezusa Chrystusa. Wielkanoc poprzedzona jest 40-dniowym okresem Wielkiego Postu, zaczynającym się od Środy Popielcowej. Ostatnim okresem Wielkiego Postu jest Wielki Tydzień, a rozpoczyna go Niedziela Palmowa. Jest ona obchodzona na pamiątkę uroczystego wjazdu Jezusa do Jerozolimy. Wielki Tydzień to czas zadumy nad męką i śmiercią Jezusa Chrystusa, a Wielki Post to okres zadumy i ograniczeń w spożywanych pokarmach oraz w innych uciechach życiowych. Właściwa Wielkanoc składa się z dwóch dni:

- **Niedziela Wielkanocna** to pierwszy dzień **Świąt Wielkanocnych**. Msza poranna - Rezurekcja (resurrectio łac. oznacza **zmartwychwstanie**) oraz bicie w dzwony potwierdzają wiarę wiernych w to, że Jezus Chrystus Zmartwychwstał. W domach wierni rozpoczynają dzień od uroczystego śniadania poprzedzonego modlitwą, złożeniem życzeń i dzieleniem się poświęconym pokarmem – przede wszystkim jajami wielkanocnymi. Spożywanie poświęconych pokarmów (w szczególności jajek) to symbol wiecznego życia, jakie daje Zmartwychwstały Jezus Chrystus tym, co w Niego wierzą i wypełniają przykazania Boże!. Niedziela Wielkanocna to święto, które powinno się spędzać w gronie bliższej lub dalszej rodziny.
- **Poniedziałek Wielkanocny** to drugi dzień **Świąt Wielkanocnych**. W Polsce kojarzony on jest przede wszystkim z tradycją śmigus-dyngusa.

### Babka świąteczna

#### Składniki:

1 i 1/2 szklanki cukru, 2 torebki cukru waniliowego, 8 jajek, 1 szklanka mąki pszennej, 1 szklanka mąki ziemniaczanej, 4 łyżeczki proszku do pieczenia, 6 łyżek majonezu, 1 tabliczka czekolady, mała torebeczka prażonego ryżu

#### Przygotowanie:

Jajka umyj, oddziel żółtka od białek. Białka ubij z cukrem i cukrem waniliowym "na sztywną pianę", dodaj majonez, dalej ubijaj, następnie dodaj żółtka, ubijaj dalej - na koniec dodaj mąkę z proszkiem do pieczenia. Całość dokładnie ubij (mikserem). Przygotuj dwie foremki: jedną okrągłą a drugą w kształcie gwiazdy. Nasmaruj foremki tłuszczem. Do okrągłej wlej nieco więcej ciasta, a do drugiej nieco mniej. Wstaw je obydwie do piekarnika na około 40 minut (temperatura 180 stopni). Po wyjęciu, odwróć je do góry nogami. Okrągłą babę posmaruj z wierzchu dżemem brzoskwiniowym. "Gwiazdę" połóż na nią. Polej je roztopioną czekoladą. Udekoruj prażonym ryżem. Tak przygotowana baba, na stole wielkanocnym wygląda imponująco!!



### Świąteczny makowiec

#### Składniki:

25 dag masła roślinnego, 2 szklanki cukru pudru, 6 dużych jajek, 2 szklanki maku, 1 szklanka kaszy manny, 2 łyżeczki proszku do pieczenia, 1 olejek migdałowy, bakalie, 80 dag jabłek, polewa czekoladowa, łyżka wiórków kokosowych

#### Przygotowanie:

2 szklanki maku zaparz i zmiel dwa razy. Jabłka obierz, utrzyj na tarce o grubych oczkach i odcisnij sok. Masło roślinne utrzyj z cukrem pudrem, żółtkami, a potem dodaj mak, jabłka, kaszę manną i proszek do pieczenia. Na koniec 6 białek ubitych na sztywną pianę oraz oprószone mąką bakalie i olejek migdałowy. Wylej na papier do pieczenia. Zawień ciasto papierem w rulon. Ciasto musisz piec w piekarniku przez ok. 50 minut. Ostudzone ciasto możesz poleać polewą czekoladową i posypać wiórkami kokosowymi lub orzechami.

### Mazurek tradycyjny

#### Składniki:

1 i 1/4 szklanki mąki pszennej, 1 kostka margaryny, 1 jajko, żółtko, 1/2 szklanki cukru pudru, 1/2 łyżeczki proszku do pieczenia, łyżeczka drobno posiekanej skórki cytrynowej, garść kandyzowanego ananasa, 10 dag suszonych owoców (papai, śliwki, daktyli, moreli), garść orzechów włoskich, 2 łyżki dżemu brzoskwiniowego

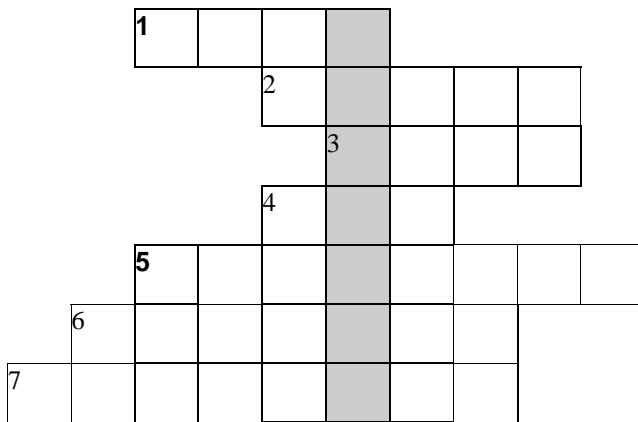
#### Przygotowanie:

Mąkę pszenną przesiej z proszkiem do pieczenia, dodaj stopniowo cukier, jajko, żółtko, margarynę i skórkę cytrynową. Zagnieć ciasto. Następnie owiń w folię spożywczą i włóż na godzinę do lodówki. 3/4 ciasta rozwałkuj na prostokąt i ułóż na blasze wyłożonej papierem do pieczenia. Z pozostałej części ciasta uformuj wałek i przylep go po brzegach do placka. Ciasto posmaruj dżemem i wyłóż na nie posiekane owoce oraz orzechy włoskie. Ciasto należy piec przez około 25 minut w nagrzanym do 180 stopni piekarniku.





## Krzyżówki z hasłami



Krzyżówka ortograficzna – wyrazy na „...”?

1. Symbol miasta;
2. Gra na lodzie;
3. Np.: „Mazurek Dąbrowskiego”;
4. Wbija się go w ścianę;
5. Służy do bujania;
6. Nosi mundurek w drużynie;
7. Jedna z nauk o przeszłości;

Litery z zacieniowanych pól, odczytane z góry do dołu utworzą hasło: .....

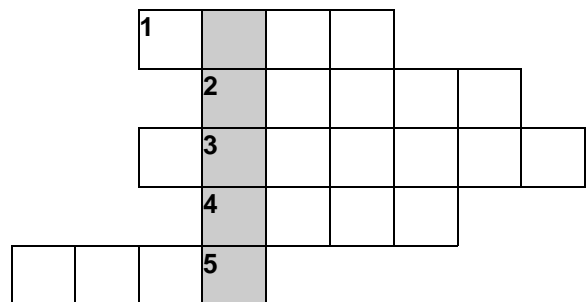
Justyna Linkowska

### Krzyżówka różnaitości

Podpowiedzi do haseł:

1. Na przykład: pomidorowa;
2. Brat mamy;
3. Zdrobnienie od wyrazu „mama”;
4. Może być do żucia;
5. Znosi jajka;

Justyna Linkowska



### Krzyżówka różnaitości

Podpowiedzi do haseł:

1. Ma cztery nogi i blat;
2. Kolor cytryny;
3. Zdrobniale noga;
4. Dziecko, ale nie syn;
5. Inaczej dziura;

Litery z pocieniowanych pól, odczytane od góry do dołu utworzą hasło: .....

Justyna Linkowska – kl. I g

**Pierwsze trzy osoby, które prawidłowo rozwiążą krzyżówki oraz dostarczą hasła do redakcji gazetki, zostaną nagrodzone.**



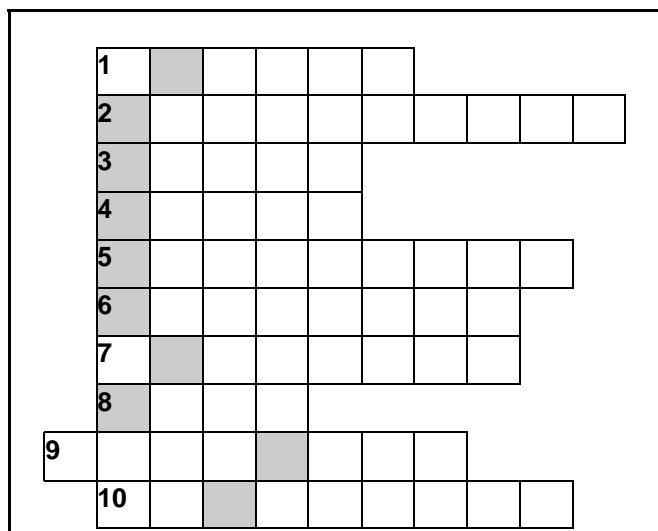
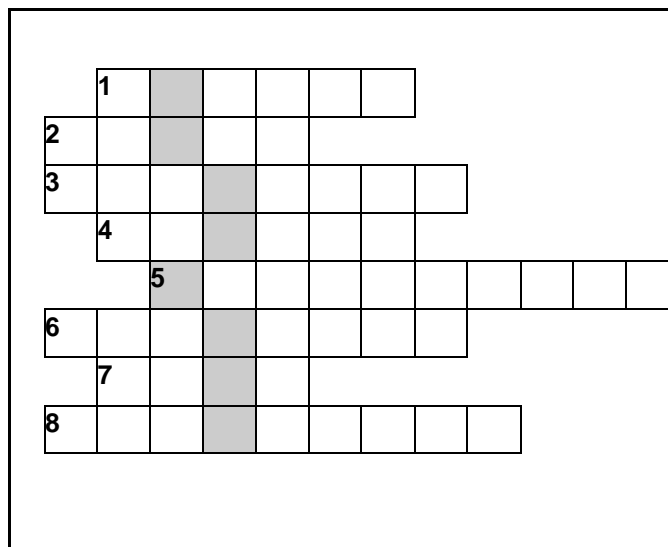
## Konkursy dla lubiących rozrywkę umysłową

### Krzyżówka historyczna

Krzyżówka sprawdza wiadomości dotyczące narodowości żydowskiej oraz ich religii.

1. Imię Boga w języku aramejskim;
2. Jeden z królów, pogromca Goliata;
3. Żydowski dom modlitwy;
4. Jedno z najważniejszych świąt;
5. Arka....
6. Religia uznająca tylko istnienie jednego boga;
7. Najważniejsza dla Żydów część Biblii, tzw. „Pięcioksiąg”;
8. Żydzi inaczej nazywani.

Krzyżówkę opracowała:  
Żaneta Marczykowska – kl. I gimnazjum




### Krzyżówka z języka polskiego

1. Ostatnia nazwa przypadku;
2. Ta część mowy określa nazwy osób, rzeczy, roślin, zjawisk...
3. Imię zaczynające się literą T....;
4. Inaczej ludzie w liczbie mnogiej;
5. Na tym przedmiocie uczymy się o świecie;
6. Uczniowie mogą zdawać na kartę....
7. Odbijamy nimi piłeczkę pingpongową;
8. Sympatyczne zwierzątko żyjące w wodzie, lubi ryby;
9. Zadane lektury czytamy w domu, a później na lekcji je....
10. Część mowy nazywająca czynności.

### KRZYŻÓWKA BIOLOGICZNA DLA TĘGICH GŁÓW

1. Jest częścią słupka – łączy znamię z zalążnią;
2. Przez z nią z ziarna pyłku plemniki docierają do zalążka;
3. Jest częścią pręcika, w której powstają gamety męskie;
4. W tej grupie roślin nasiona są ukryte w owocu;
5. Chroni go zalążnia;
6. Przeniesienie ziarna pyłku na znamię słupka;
7. Trafia na nie pyłek;
8. To część pręcika, na której jest osadzony pylnik;



#### Adres redakcji:

19 - 200 Grajewo, ul. Elcka 11, tel. 272 - 31 - 15  
<http://zs3.grajewo.net.pl/> e-mail: [zs3@grajewo.net.pl](mailto:zs3@grajewo.net.pl)

#### Zespół redakcyjny:

nauczyciele: U. M. Sagun, J. Kozłowska, J. Merski, J. Reut  
uczniowie: E. Zabińska, Ż. Marczykowska, J. Linkowska,  
A. Gutowska,